

RELATÓRIO DE PRESTAÇÃO DE CONTAS

EXERCÍCIO JANEIRO DE 2026

1. POSIÇÃO DE INVESTIMENTOS:

INSTITUIÇÃO FINANCEIRA	CONTA	R\$ VALOR	R\$ VALOR TOTAL
BANCO DO BRASIL	Conta 15.771-6	42.545.421,83	52.308.719,94
	Conta 15.794-5	1.029.032,32	
	Conta 15.795-3	1.961,77	
	Conta 15.941-7	8.307.826,23	
	Conta 18950-2	424.477,79	
Caixa Econômica Federal	Conta 12-4	11.259.540,77	11.259.540,77
SAFRA	Conta 5546-0	6.889.284,48	6.889.284,48
Banco do Nordeste	Conta 103812-6	5.975.015,67	5.975.015,67
Bradesco	Conta 0121314-8	15.888.501,13	15.888.501,13
TOTAL parcial		92.321.061,99	92.321.061,99
Valor que será devolvido ao PREVCAR			201,60
Total do Patrimônio			92.321.263,59

Informamos que o pagamento da nota fiscal referente à empresa **3IT (Serviços de ChatBot)** foi inicialmente processado com uma retenção de impostos no valor de **R\$ 201,60**, em conformidade com as normas vigentes.

Contudo, após revisão técnica, identificou-se que parte do montante retido era indevida. Diante disso, o ressarcimento junto ao fornecedor já foi formalmente solicitado. No balanço financeiro, o lançamento reflete o pagamento integral e a retenção efetuada, mantendo o ajuste como pendência até sua efetiva regularização.

Quanto à **APR (Autorização de Aplicação e Resgate)**, o registro seguiu o fluxo do desembolso realizado; a devida justificativa e conciliação serão apresentadas após o ressarcimento, com referência expressa à APR original.

Por fim, ratificamos que o patrimônio do **PREVCAR**, em janeiro de 2026, totaliza **R\$ 92.321.263,59**, conforme o Balanço de Caixa da Contabilidade.

2. RECEITAS ORÇAMENTÁRIAS ARRECADADAS

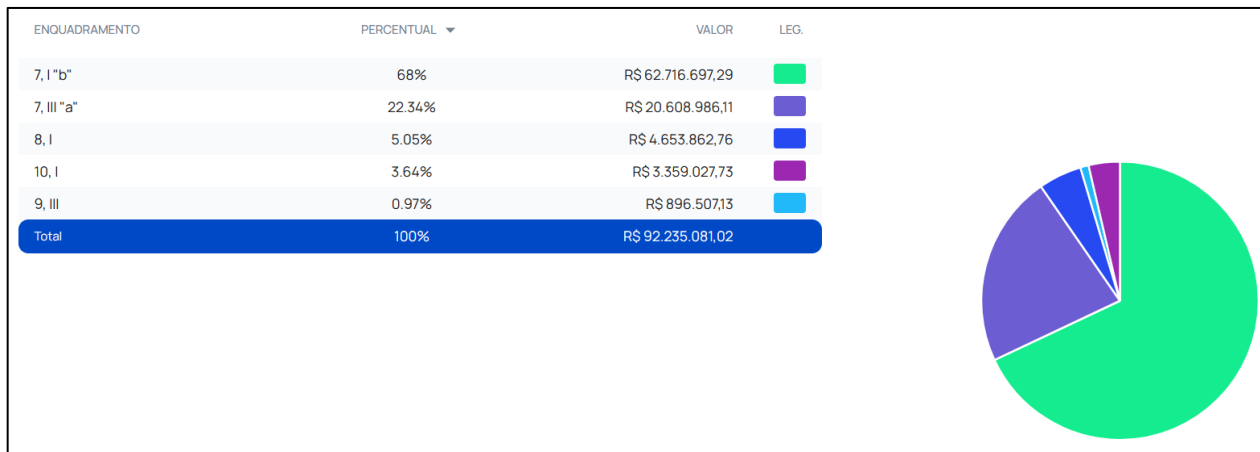
ARRECAÇÃO	R\$ VALORES
Contribuição Segurado = 12%, 13%, 14%	369.958,53
Contribuição Patronal = 12% + 12,28%, 13% + 12,28%, 14% + 12,28%	710.153,35
Multas previstas em legislação	0,41
COMPREV	73.536,40
Parcelamentos Segurado	24.044,39
Parcelamento Patronal	305.232,14
Contribuição do Servidor Inativo	748,72
Rendimentos Positivos	1.432.164,40
TOTAL PARCIAL	2.915.838,34
Rendimentos Negativos	- 29.717,99
TOTAL	2.886.120,35

3. DESMEMBRAMENTO DA RECEITA PATRIMONIAL - (Renda auferida aplicações financeiras)

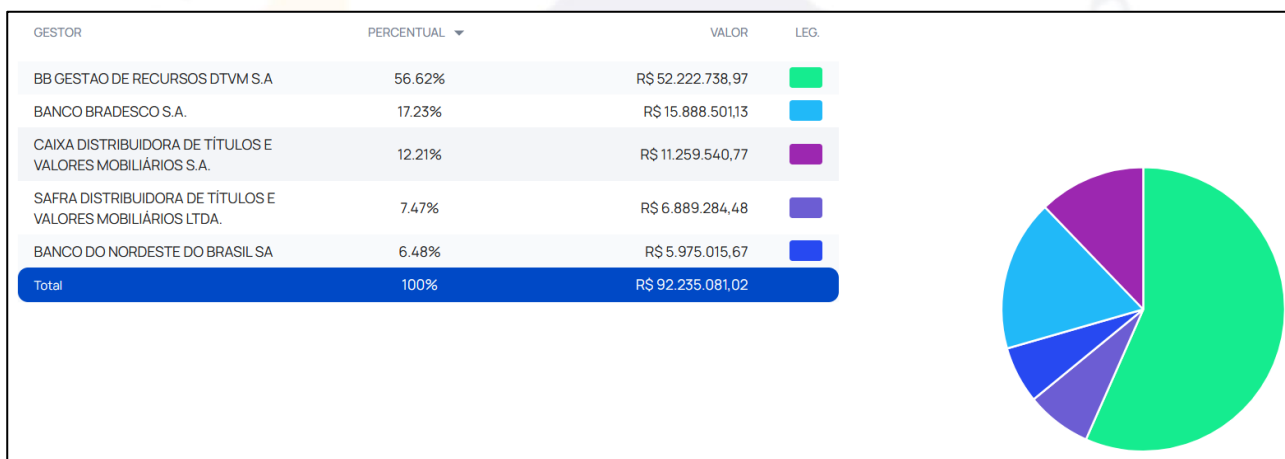
3.1. Distribuição



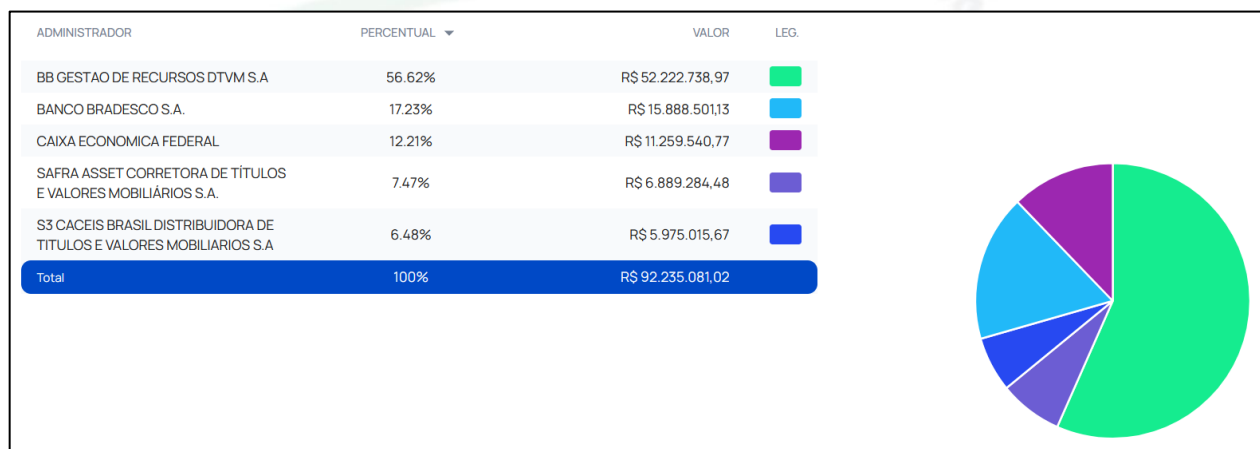
3.2. Enquadramento



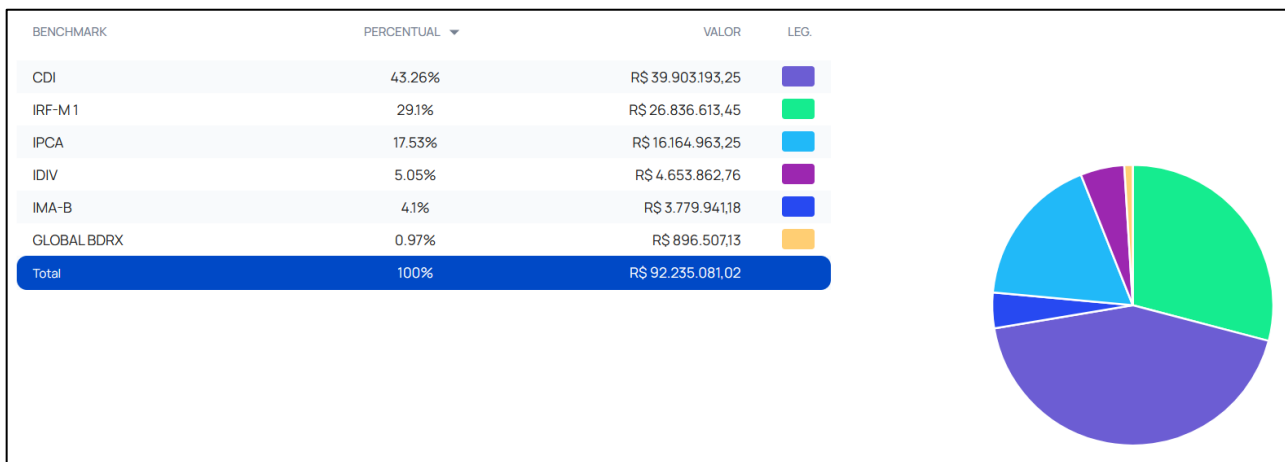
3.3. Gestor



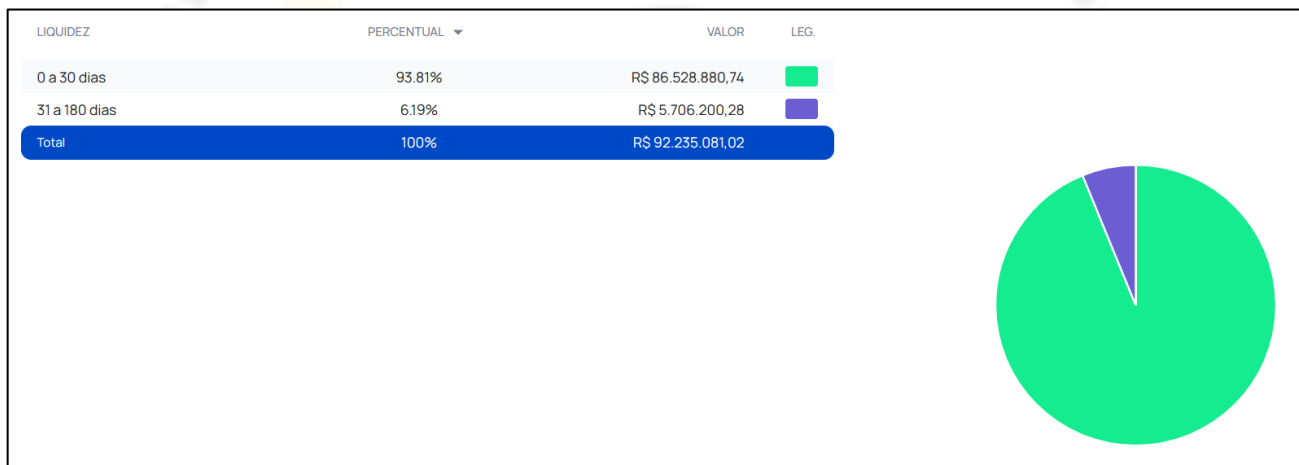
3.4. Administração



3.5. Benchmark



3.6. Liquidez



3.7. Carteira Consolidada

PREVCAR		Carteira - Consolidado - Janeiro/2026							
ATIVO	SALDO	CARTEIRA(%)	RESG.	CARÊN.	4.963	RETORNO (R\$)	(%)	TX ADM	
BB IRF-M 1 TP FIC RF PREVID	R\$ 26.346.935,88	28,56%	D+0	-	7, I "b"	R\$ 306.471,06	1,18%	0,10%	
SAFRA SOBERANO REGIME PRÓPRIO FIC ...	R\$ 4.935.133,90	5,35%	D+0	-	7, I "b"	R\$ 56.230,40	1,15%	0,09%	
BNB SOBERANO FI RENDA FIXA	R\$ 2.195.074,49	2,38%	D+0	-	7, I "b"	R\$ 25.240,11	1,16%	0,20%	
BNB RPPS IMA-B FI RF	R\$ 3.779.941,18	4,10%	D+1	-	7, I "b"	R\$ 36.974,86	0,99%	0,20%	
CAIXA BRASIL ESPECIAL 2026 TP FIF RF - ...	R\$ 5.706.200,28	6,19%	D+0	17/08/26	7, I "b"	R\$ 65.219,82	1,16%	0,06%	
BB TESOIRO FIC RENDA FIXA SELIC	R\$ 8.483.986,24	9,20%	D+0	-	7, I "b"	R\$ 89.123,37	1,06%	0,20%	
BRDESCO FI FINANCEIRO RF ESTRATÉGI...	R\$ 10.458.762,97	11,34%	D+0	-	7, I "b"	R\$ 119.592,85	1,16%	0,36%	
BRDESCO FEDERAL EXTRA FI REF DI	R\$ 320.984,78	0,35%	D+0	-	7, I "b"	R\$ 3.622,47	1,14%	0,15%	
CAIXA BRASIL IRF-M 1 TP FI RF	R\$ 489.677,57	0,53%	D+0	-	7, I "b"	R\$ 5.746,96	1,19%	0,20%	
BB FLUXO FIC RF PREVID	R\$ 1.029.032,32	1,12%	D+0	-	7, III "a"	R\$ 7.240,97	0,67%	1,00%	
BB PERFIL FIC RF REF DI PREVIDENC	R\$ 10.304.044,62	11,17%	D+0	-	7, III "a"	R\$ 127.823,47	1,20%	0,20%	
BRDESCO PREMIUM FI RF REF DI	R\$ 5.108.753,38	5,54%	D+0	-	7, III "a"	R\$ 59.435,41	1,18%	0,20%	
CAIXA BRASIL FI RF REF DI LP	R\$ 4.167.155,79	4,52%	D+0	-	7, III "a"	R\$ 48.201,82	1,17%	0,20%	
BB AÇÕES DIVIDENDOS MIDCAPS FIC FIA	R\$ 4.653.862,76	5,05%	D+3	-	8, I	R\$ 450.237,45	10,71%	1,00%	
CAIXA INSTITUCIONAL BDR NÍVEL I FI AÇ...	R\$ 896.507,13	0,97%	D+3	-	9, III	R\$ -29.717,99	-3,21%	0,70%	
BB MULTIMERCADO LP JUROS E MOEDAS	R\$ 1.404.877,15	1,52%	D+1	-	10, I	R\$ 3.690,38	0,01%	0,50%	
SAFRA CARTEIRA PREMIUM FIM	R\$ 1.954.150,58	2,12%	D+1	-	10, I	R\$ 27.313,00	1,42%	0,50%	
Total investimentos	R\$ 92.235.081,02	100,00%				R\$ 1.402.446,41	1,54%		
Disponibilidade	R\$ 85.980,97	-				-	-		
Total patrimônio	R\$ 92.321.061,99	100,00%							

4. PANORAMA ECONÔMICO



No Brasil, o fim de 2025 foi marcado por desaceleração da atividade, apesar do mercado de trabalho ainda robusto. Já no início de 2026, a inflação registrou um aumento de 0,33% em janeiro e o Copom manteve a Selic em 15% a.a.. No exterior, os Estados Unidos mostraram desaceleração do emprego com atividade resiliente, enquanto a zona do euro seguiu com crescimento moderado. Já a China manteve expansão sustentada pelo setor externo.

5. DESMEMBRAMENTO DA RECEITA DOS PARCELAMENTOS (PATRONAL E SEGURADOS):

GUIAS COM VENCIMENTO DIA 10 DE CADA MÊS:

Nº	ACORDO	VALOR PACTUADO	VALOR PARCELA	Nº DE PARC. PAGA	PARCELAS PAGAS	VALOR A PAGAR
1º	02077/2017 200 PARC PATRONAL VENCE DIA 10	1.564.865,02	7.824,33	97	758.960,01	805.905,01
2º	02059/2017 200 PARC SEGURADO VENCE DIA 10	2.148.128,07	10.740,64	97	1.041.842,08	1.106.285,99
3º	0316/2024 60 PARC PATRONAL VENCE DIA 10	3.147.583,82	52.459,73	18	944.275,14	2.203.308,68
4º	00456/2024 60 PARC PATRONAL VENCE DIA 10	178.161,27	2.969,35	14	41.570,90	136.590,37
5º	00706/2025 60 PARC PATRONAL VENCE DIA 10	1.071.334,92	17.855,58	3	53.566,74	1.017.768,18
TOTAL		8.110.073,10			2.840.214,87	5.269.858,23

GUIAS COM VENCIMENTO DIA 20 DE CADA MÊS:

Nº	ACORDO	VALOR PACTUADO	VALOR PARCELA	Nº DE PARC. PAGA	PARCELAS PAGAS	VALOR A PAGAR
1º	00537/2019 200 PARC PATRONAL VENCE DIA 20	3.144.128,02	15.720,64	78	1.226.209,92	1.917.918,10
2º	00867/2021 60 PARC PATRONAL VENCE DIA 20	1.598.233,00	26.637,22	52	1.385.135,44	213.097,56
3º	00037/2024 60 PARC PATRONAL VENCE DIA 20	2.328.194,80	38.803,25	24	931.278,00	1.396.916,80
TOTAL		7.070.555,82			3.542.623,36	3.527.932,46

GUIAS COM VENCIMENTO DIA 30 DE CADA MÊS:

Nº	ACORDO	VALOR PACTUADO	VALOR PARCELA	Nº DE PARC. PAGA	PARCELAS PAGAS	VALOR A PAGAR
1º	00400/2021 60 PARC PATRONAL VENCE DIA 30	1.323.356,15	22.055,94	59	1.301.300,46	22.055,69
2º	01029/2022 60 PARC PATRONAL VENCE DIA 30	1.171.285,20	19.521,42	38	741.813,96	429.471,24
3º	00242/2023 60 PARC PATRONAL VENCE DIA 30	927.541,74	15.459,03	30	463.770,90	463.770,84
TOTAL		3.422.183,09			2.506.885,32	915.297,77

PARCELAMENTOS QUITADOS:

Nº	ACORDO	VALOR PACTUADO	VALOR PARCELA	Nº DE PARC. PAGA	PARCELAS PAGAS	VALOR A PAGAR
1º	00316/2018 60 PARC PATRONAL	1.799.776,42	29.996,27	60	1.799.776,20	0,22
2º	00758/2018 60 PARC PATRONAL	953.273,62	15.887,89	60	953.273,40	0,22
3º	00286/2019 2 PARC SEGURADO	51.203,71	25.601,86	2	51.203,72	- 0,01
4º	00165/2019 60 PARC PATRONAL	706.846,14	11.780,77	60	706.846,20	- 0,06
5º	01398/2018 60 PARC PATROANAL	1.385.895,54	23.098,26	60	1.385.895,60	- 0,06
6º	00290/2019 60 PARC PATRONAL	785.422,16	13.090,37	60	785.422,20	- 0,04
7º	00478/2019 60 PARC PATRONAL	930.267,13	15.504,45	60	930.267,00	0,13

8º	00455/2019 60 PARC REC INDEVIDOS	217.038,79	3.617,31	60	217.038,60	0,19
9º	00741/2019 60 PARC PATRONAL VENCE DIA 30	918.306,15	15.305,10	60	918.306,00	0,15
10º	00073/2020 60 PARC PATRONAL VENCE DIA 20	1.223.522,59	20.392,04	60	1.223.522,40	0,19
11º	00312/2020 60 PARC PATRONAL VENCE DIA 30	1.072.200,20	17.870,00	60	1.072.200,00	0,20
12º	00483/2020 60 PARC PATRONAL VENCE DIA 20	1.039.907,15	17.331,79	60	1.039.907,40	- 0,25

6. DESPESAS ORÇAMENTÁRIAS REALIZADAS COM A TAXA ADMINISTRATIVA:

DESPESAS	R\$ Janeiro
Vencimentos e vantagens fixas pessoal civil	17.635,11
Contratação por Tempo Determinado	6.484,00
Outros serviços de terceiros pessoa jurídica	53.872,17
Outros serviços de terceiros pessoa física	2.593,60
Serviços tecnologia informação/comunicação	1.765,00
Total	82.349,88

O detalhamento das despesas está no Demonstrativo da Despesa, em Movimento Financeiro, as quais foram: Empenhadas, Liquidadas e Pagas, sendo as mesmas publicadas no site <https://prevcargaririacu.ce.gov.br/> bem como encaminhada para a Câmara Municipal e Tribunal de Contas do Estado do Ceará – TCE/CE.

7. DESMEMBRAMENTO DAS APR:

A **Autorização de Aplicação e Resgate (APR)** é o documento formal e obrigatório que deve ser emitido **antes** de qualquer operação de compra, venda ou transferência de ativos financeiros do RPPS. Instituída pela Portaria MTP nº 1.467/2022 (e normas anteriores do Conselho Monetário Nacional), ela funciona como um registro de conformidade e transparência.

No mês de janeiro de 2026, todas as APR foram devidamente preenchidas e assinadas, como também publicada no CADPREV.

8. BENEFÍCIOS PREVIDENCIÁRIOS:

BENEFÍCIOS	Nº	R\$
Aposentadoria por Idade	33	53.493,00
Aposentadoria Compulsória	2	3.242,00
Aposentadoria Especial de Professor	95	390.781,24
Aposentadoria por Idade e Tempo de Contribuição – Demais	56	100.318,12
Aposentadoria por Invalidez	14	28.689,88
Pensão do Aposentado por Invalidez	4	6.348,69
Pensão do Aposentado	5	8.105,00
Pensão do Servidor Ativo	7	13.202,81
TOTAL GERAL	216	604.180,74

9. RELATÓRIOS DOS FUNDOS DE INVESTIMENTOS:

9.1. Mês de janeiro

O relatório de investimentos da PREVCAR referente a janeiro de 2026 apresenta um panorama positivo, com o patrimônio total alcançando a marca de R\$ 92.321.061,99. Durante o mês, a carteira obteve uma rentabilidade de 1,54%, o que representa um retorno financeiro nominal de R\$ 1.402.446,41. Esse desempenho superou a meta estabelecida para o período, que era de 0,78% (baseada em IPCA + 5,56% a.a.), resultando em um gap positivo de 0,76 ponto percentual.

A alocação dos recursos está fortemente concentrada em Renda Fixa, que representa 90,34% do total investido, somando R\$ 83.325.683,40. O restante da carteira está distribuído entre Renda Variável (5,05%), Investimentos Estruturados (3,64%) e investimentos no Exterior (0,97%). Dentro da renda fixa, a maior parte dos ativos está enquadrada no artigo 7º, inciso I, alínea "b" da resolução vigente, correspondendo a 68% do portfólio.

Em termos de gestão, o BB Gestão é o principal responsável pela administração dos ativos, detendo 56,62% da carteira (R\$ 52.222.738,97). Outras instituições como o Banco Bradesco (17,23%), Caixa Distribuidora (12,21%), Safra Distribuidora (7,47%) e Banco do Nordeste (6,48%) também compõem a estrutura de gestão e custódia dos recursos da PREVCAR.

Quanto aos indicadores de referência (benchmarks), o CDI é o principal indexador, atrelado a 43,26% dos investimentos, seguido pelo IRF-M 1 com 29,10%. Outros índices como o IPCA (17,53%), IDIV (5,05%) e IMA-B (4,10%) também servem de base para a performance de diferentes ativos da carteira. O relatório destaca que o VaR (Value at Risk) do período foi de 0,17%.

Desta forma, o documento ressalta a alta liquidez da carteira, com 93,81% dos ativos (R\$ 86.528.880,74) disponíveis para resgate em um prazo de até 30 dias. Apenas uma pequena parcela de 6,19% possui prazo de liquidez entre 31 e 180 dias. O relatório conclui reforçando que rentabilidades passadas não garantem resultados futuros e recomenda a análise de períodos mínimos de 12 meses para avaliação de desempenho.

10. Risco de Mercado

10.1. Mês de janeiro

Este relatório detalha o desempenho e o perfil de risco da carteira **PREVCAR** referente a **janeiro de 2026**. A rentabilidade mensal consolidada da carteira foi de **1,54%**, superando a meta estabelecida, enquanto o acumulado de 12 meses atingiu **14,56%**. Entre os ativos individuais, o fundo **BB Ações Dividendos Midcaps** destacou-se com o maior retorno mensal (**10,71%**), contrastando com a performance negativa do **Caixa Institucional BDR**, que recuou **3,21%** no período.

No âmbito do risco de mercado, o **Value at Risk (VaR)** diário da carteira foi calculado em **0,17%** com 95% de confiança, indicando o prejuízo máximo potencial em um dia sob condições normais. A volatilidade anualizada da carteira ficou em **1,14%**, refletindo a intensidade das movimentações dos preços dos ativos nos últimos 12 meses. Os indicadores de eficiência, como o **Índice Sharpe (0,07)** e o **Treynor (0,01)**, apresentaram valores levemente positivos, mas sugerem que a rentabilidade foi inferior àquela alcançada pelo CDI ou pelo mercado no período analisado.

A análise de enquadramento revela que a carteira está em conformidade com as diretrizes da **Resolução CMN 4.963** e sua própria Política de Investimento. O limite do Art. 18, que restringe a aplicação em um mesmo fundo a 20% do patrimônio (exceto para títulos públicos), foi respeitado, com a maior alocação concentrada no **BB IRF-M 1 TP FIC RF** (28,56%, enquadrado pela exceção de títulos públicos). Outros limites de concentração por gestor (Art. 20) e participação no patrimônio líquido dos fundos (Art. 19) também foram observados como adequados.

Quanto à aderência aos **benchmarks**, a maioria dos fundos de renda fixa apresentou desempenho próximo aos seus respectivos índices, como o **Bradesco Premium FI RF**, que atingiu **101,11% do CDI** no mês. No entanto, o fundo **BB Multimercado LP** demonstrou baixa aderência em janeiro, entregando apenas **0,67% do CDI**. Já os fundos indexados ao **IPCA** (Bradesco e Caixa) apresentaram uma rentabilidade expressiva frente ao indexador no mês, atingindo mais de **350% do benchmark**.

Por fim, a composição da carteira mostra uma forte concentração em **Renda Fixa**, que totaliza mais de **90%** dos ativos (entre títulos públicos e outros fundos de renda fixa). O segmento de **Renda Variável** representa **5,05%** da alocação, enquanto investimentos no **Exterior (BDRs)** e fundos

Estruturados compõem **0,97%** e **3,64%**, respectivamente. Todos os segmentos encontram-se dentro dos limites superior e inferior estabelecidos pela estratégia de alocação.

11. Critérios exigidos pela SPREV – Extrato externo dos regimes previdenciários

O PREVCAR está em conformidade no CADPREV com os critérios abaixo:

Análise da Legislação do Ente Federativo		
Critério(s)	Responsáveis pela Regularização / Tipo de Providência	Situação do Critério
Cobertura exclusiva a servidores efetivos	Poderes Executivo e Legislativo: edição de lei.	Regular
Encaminhamento da legislação	Unidade Gestora do RPPS: envio de normas.	Regular
Observância dos limites de contribuição do ente	Poderes Executivo e Legislativo: edição de lei.	Regular
Observância dos limites de contribuição dos segurados e beneficiários	Poderes Executivo e Legislativo: edição de lei.	Regular
Plano de benefícios integrado apenas por aposentadorias e pensões por morte	Poderes Executivo e Legislativo: edição de lei.	Regular
Regras de concessão, cálculo e de reajustamento dos benefícios nos termos do art. 40 da Constituição Federal	Poderes Executivo e Legislativo: alteração/edição de legislação.	Regular

Fiscalização do RPPS		
Critério(s)	Responsáveis pela Regularização / Tipo de Providência	Situação do Critério
Aplicações Financeiras Resol. CMN - Adequação DAIR e Política Investimentos	Poder Executivo/Unidade Gestora do RPPS: vide decisão em Processo Administrativo Previdenciário - PAP.	Regular
Atendimento à fiscalização	Poder Executivo/Unidade Gestora do RPPS: vide Relatório de Fiscalização Impossibilitada.	Regular
Atendimento à Secretaria de Regime Próprio e Complementar (resposta a solicitações de informações efetuadas por meio de notificação ou correspondência eletrônica)	Poder Executivo/Unidade Gestora do RPPS: vide notificações.	Regular
Caráter contributivo – Repasse	Poderes, órgãos e demais entidades: vide decisão em Processo Administrativo Previdenciário - PAP.	Regular
Existência e funcionamento de unidade gestora e regime próprio únicos	Poderes, órgãos e demais entidades: vide decisão em Processo Administrativo Previdenciário - PAP.	Regular

Requisitos para os dirigentes, membros titulares dos conselhos deliberativo e fiscal e do comitê de investimentos do RPPS	Poder Executivo/Unidade Gestora do RPPS: vide notificações.	Regular
Utilização dos recursos previdenciários	Poderes, órgãos e demais entidades: vide decisão em Processo Administrativo Previdenciário - PAP.	Regular

Equilíbrio Financeiro e Atuarial

Critério(s)	Responsáveis pela Regularização / Tipo de Providência	Situação do Critério
Equilíbrio Financeiro e Atuarial - Encaminhamento NTA, DRAA e resultados das análises	Poderes Executivo e Legislativo/Unidade Gestora: envio de documentos anuais ou vide notificações CadPrev.	Regular

Informações Contábeis

Critério(s)	Responsáveis pela Regularização / Tipo de Providência	Situação do Critério
Envio das informações e dados contábeis, orçamentários e fiscais	Poder Executivo: envio da MSC mensal.	Regular

Informações Previdenciárias e Repasses

Critério(s)	Responsáveis pela Regularização / Tipo de Providência	Situação do Critério
Demonstrativo de Informações Previdenciárias e Repasses - DIPR - Consistência e Caráter Contributivo	Poderes, órgãos e demais entidades: vide Relatório de Irregularidades CadPrev.	Regular
Demonstrativo de Informações Previdenciárias e Repasses - DIPR - Encaminhamento	Unidade Gestora do RPPS: envio dos demonstrativos bimestrais.	Regular

Investimentos dos Recursos Previdenciários

Critério(s)	Responsáveis pela Regularização / Tipo de Providência	Situação do Critério
Demonstrativo da Política de Investimentos - DPIN - Consistência	Unidade Gestora do RPPS: vide notificações CadPrev.	Regular
Demonstrativo da Política de Investimentos - DPIN - Encaminhamento	Unidade Gestora do RPPS: envio do demonstrativo do ano em curso.	Regular
Demonstrativo das Aplicações e Investimentos dos Recursos - DAIR - Consistência	Unidade Gestora do RPPS: vide notificações CadPrev.	Regular

Demonstrativo das Aplicações e Investimentos dos Recursos - DAIR – Encaminhamento	Unidade Gestora do RPPS: envio dos demonstrativos mensais.	Regular
---	--	---------

Previdência Complementar		
Critério(s)	Responsáveis pela Regularização / Tipo de Providência	Situação do Critério
Instituição do regime de previdência complementar - Aprovação da lei	Poderes Executivo e Legislativo: edição de lei.	Regular
Instituição do regime de previdência complementar – Aprovação e operacionalização do convênio de adesão	Poder Executivo: adesão/criação de plano de benefícios autorizado pela Previc.	Em Análise

Compensação Previdenciária		
Critério(s)	Responsáveis pela Regularização / Tipo de Providência	Situação do Critério
Operacionalização da compensação previdenciária – Contrato com empresa de tecnologia	Unidade Gestora do RPPS: formalização da adesão com a SRPC/MPS.	Regular
Operacionalização da compensação previdenciária – Termo de Adesão	Unidade Gestora do RPPS: formalização do contrato com a Dataprev.	Regular

12. Débitos Previdenciários

- 12.1. Contribuição Segurado – Regular
- 12.2. Contribuição Patronal – Regular
- 12.3. Contribuição Suplementar – Regular
- 12.4. Contribuição dos Inativos - Regular
- 12.5. Parcelamentos – Regular
- 12.6. Comprev – Regular

13. CRP – Certificado de Regularidade Previdenciária



MINISTÉRIO DA PREVIDÊNCIA SOCIAL
SECRETARIA DE REGIME PRÓPRIO E COMPLEMENTAR
Departamento dos Regimes Próprios de Previdência Social

Certificado de Regularidade Previdenciária - CRP

Ente Federativo: Caririáçu UF: CE
CNPJ Principal: 06.738.132/0001-00

É CERTIFICADO, NA FORMA DO DISPOSTO NO ART. 9º DA LEI Nº 9.717, DE 27 DE NOVEMBRO DE 1998, COM FUNDAMENTO NO ART. 167, XIII, DA CONSTITUIÇÃO FEDERAL, NO DECRETO Nº 3.788, DE 11 DE ABRIL DE 2001, E DA PORTARIA N.º 1.467, DE 2 DE JUNHO DE 2022, QUE O MUNICÍPIO ESTÁ EM SITUAÇÃO REGULAR EM RELAÇÃO A LEI Nº 9.717, DE 27 DE NOVEMBRO DE 1998.

FINALIDADE DO CERTIFICADO

Os órgãos ou entidades da administração direta e indireta da união deverão observar, previamente, a regularidade dos estados, do Distrito Federal e dos municípios quanto ao seu regime Próprio de Previdência Social, nos seguintes casos, conforme o disposto no art 7º da lei nº 9.717, de 1998:

- i. Realização de transferências voluntárias de recursos pela união;
- ii. Celebração de acordos, contratos, convênios ou ajustes, bem como de empréstimos, financiamentos, avais e subvenções em geral de órgãos ou entidades da administração direta e indireta da união;
- iii. Liberação de recursos de empréstimos e financiamentos por instituições financeiras federais;

Certificado emitido em nome do Ente Federativo e válido para todos os órgãos e entidades do município

A aceitação do presente certificado está condicionada à verificação, por meio da internet, de sua autenticidade e validade no endereço: <http://www.previdencia.gov.br>, pois está sujeito a cancelamento por decisão judicial ou administrativa.

Este certificado deve ser juntado ao processo referente ao ato ou contrato para o qual foi EXIGIDO.



EMITIDO EM 18/02/2026
VÁLIDO ATÉ 17/08/2026

N.º 981363 -
251473



PREFEITURA MUNICIPAL DE CARIRIÁÇU REGIME PRÓPRIO DE PREVIDÊNCIA SOCIAL DO MUNICÍPIO DE CARIRIÁÇU PREVCAR



14. Planejamento Estratégico

O documento foi elaborado pela Diretoria Executiva do PREVCAR e, apresentado junto ao Conselho Deliberativo para apreciação e discursão/aprovação que será dia 9 de março de 2026.

